



華南金融集團

華南期貨股份有限公司 (104)金管期總字第002號

台北市民生東路四段54號3樓之9 TEL:(02)2718-0000 FAX:(02)2546-3708

3F, No. 54 Ming Sheng East Road Sec. 4, Taipei, TAIWAN

台指期貨 2018年07月27日 星期五 收盤日報

● 法人動態：

台股現貨買賣超					台股現貨買賣超		台股現貨買賣超		台股現貨買賣超		台股現貨買賣超	
單位：億	買進	賣出	合計	累計本月至今	台股現貨買賣超		台股現貨買賣超		台股現貨買賣超		台股現貨買賣超	
外資及陸資	342.56	272.83	69.73	74.81	台股現貨買賣超		台股現貨買賣超		台股現貨買賣超		台股現貨買賣超	
投信	13.91	9.83	4.07	67.60	台股現貨買賣超		台股現貨買賣超		台股現貨買賣超		台股現貨買賣超	
自營商	70.78	66.03	4.74	13.51	台股現貨買賣超		台股現貨買賣超		台股現貨買賣超		台股現貨買賣超	
合計	425.43	346.58	78.85	154.55	台股現貨買賣超		台股現貨買賣超		台股現貨買賣超		台股現貨買賣超	
7/26融資	60.84	60.86	-0.02	今日 1836.62	台股現貨買賣超		台股現貨買賣超		台股現貨買賣超		台股現貨買賣超	
7/26融券	26024	34896	8872	餘額 350881	台股現貨買賣超		台股現貨買賣超		台股現貨買賣超		台股現貨買賣超	
單位：口	多			空	台股現貨買賣超		台股現貨買賣超		台股現貨買賣超		台股現貨買賣超	
7/26摩台08月多空比	493			1,203	台股現貨買賣超		台股現貨買賣超		台股現貨買賣超		台股現貨買賣超	
台指期前十大佔市場	61.9%			42.7%	台股現貨買賣超		台股現貨買賣超		台股現貨買賣超		台股現貨買賣超	
電子期前十大佔市場	76.6%			52.7%	台股現貨買賣超		台股現貨買賣超		台股現貨買賣超		台股現貨買賣超	
金融期前十大佔市場	63.1%			82.8%	台股現貨買賣超		台股現貨買賣超		台股現貨買賣超		台股現貨買賣超	
期貨未平倉	台指期		電子期		金融期		台指選擇權(買權)		台指選擇權(賣權)			
多空淨額	未平倉	增減	未平倉	增減	未平倉	增減	未平倉	前日未平倉	增減	未平倉	前日未平倉	增減
外資及陸資	52586	5691	1319	254	-1599	85	4118	229	3889	5953	4183	1770
投信	-23481	355	156	0	58	0	-559	-559	0	2115	2115	0
自營商	-6665	-1740	-336	96	-196	-7	22517	12445	10072	-40192	-25714	-14478

● 觀盤重點提示

國際金融：終場道瓊指數漲 0.44%、S&P500跌 0.3%、Nasdaq跌 1.01%、費半指數漲 1.87%。

選擇權籌碼：今日未平倉p/c ratio為 1.39，較前日增加 0.13，成交量p/c ratio為 1.31，較前日增加 0.21；近月買權最大未平倉量集中在 11200 履約價序列，賣權最大未平倉量集中在 10500 履約價序列。

期、現貨籌碼：[1]現貨三大法人今日合計買超 78.85 億元，其中外資買超 69.73 億元。[2]期貨外資今日淨部位多單留倉 52586 口，較前日增加 5691 口淨多單，投信淨空單留倉 23481 口，自營商淨空單留倉 6665 口。

台灣市場：終場加權指數上漲 0.59%，收在 11075.78 點，成交值 1246.87 億元。櫃買指數終場上漲 0.44%，收在 152.12 點，成交值 312.89 億元。

技術面：近日美、歐為強化雙邊經貿合作關係進而釋出大利多，並有意針對非汽車工業產品零關稅、零補貼。且迄今公告之美國財報週優於市場預期，以及美、中兩國的關稅清單有多項為未交易商品，使今日vix指數降至12.9顯著下滑。觀察台指期技術面，週線以上形成顯著支撐，MACD的快速線在慢速線之上；雖然大盤成交量仍在量縮，但不至於影響過大。研發部重新修正對短線台指期的預估持盤整偏多，至於短~中線指數能否再創下自6月以來的高點？需留意美股財報週、Nasdaq、S&P 500、中國人銀(PBoC)政策影響陸股走勢，以上皆會攸關國內期市的後市情形。

● 台指期貨收盤行情

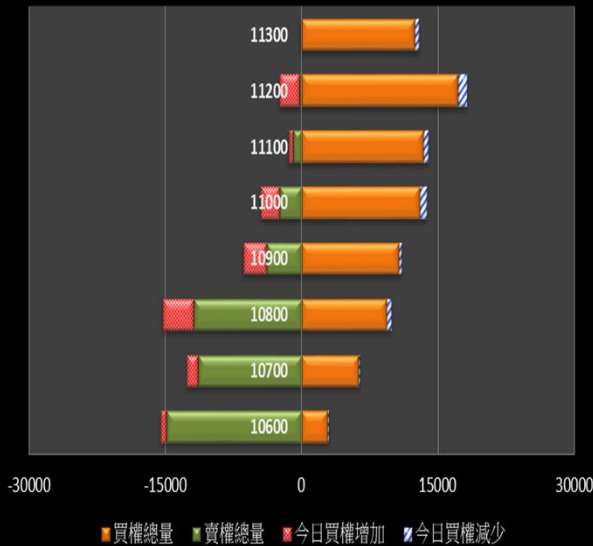
簡稱	收盤價	最高價	最低價	漲跌	價差(%)	成交量	委買均量	委賣均量	成交均量	OI
加權指數	11075.78	11075.78	11009.16	65.17		1246億	2.81	1.81	5.70	
08月台指期	10991	10995	10918	78.00	-0.77	111648	2.41	2.27	3.00	103521
09月台指期	10949	10952	10877	81.00	-1.16	1667	1.51	1.34	1.38	7650
08月小台指	10991	10995	10918	77.00	-0.77	82115	1.79	1.62	2.02	45015
09月小台指	10949	10951	10876	80.00	-1.16	2739	1.30	1.20	1.31	9504
電子指數	459.40	459.40	454.98	4.76		888億				
08月電子期	457.15	457.40	452.00	5.25	-0.49	2507	1.42	1.39	1.48	3068
09月電子期	455.90	455.90	450.80	5.15	-0.77	70	1.17	1.23	1.15	170
金融指數	1252.92	1253.34	1248.96	0.65		52億				
08月金融期	1238.20	1238.60	1233.40	5.40	-1.19	1123	1.39	1.46	1.37	2644
09月金融期	1232.40	1232.40	1230.80	3.60	-1.67	8	1.07	1.07	1.14	76
摩台指	410.69	410.69	407.50	2.83						
07月摩台指	410.40	410.90	407.80	2.60	-0.07	66805	-	-	4.37	82098
08月摩台指	408.00	408.30	405.10	2.90	-0.66	61418	-	-	4.58	147316

<本文僅供參考，並不做任何獲利保證。>

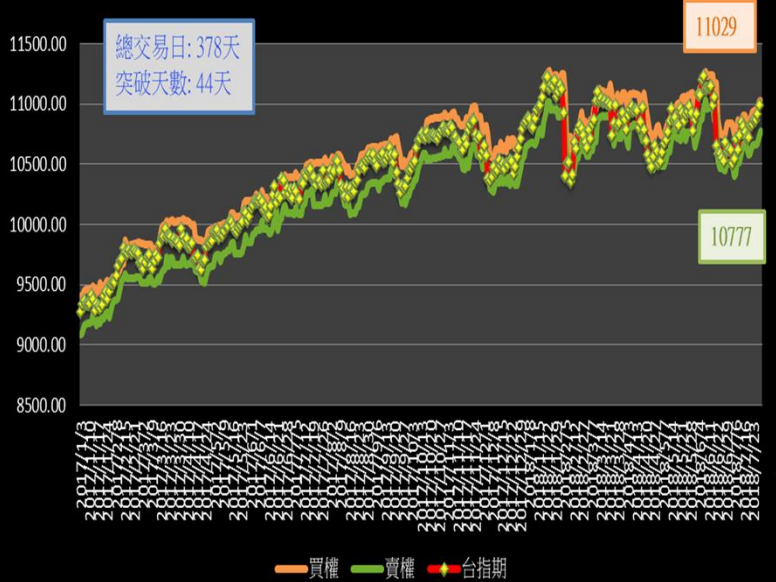


台指選擇權未平倉解析

近月選擇權未平倉分佈圖

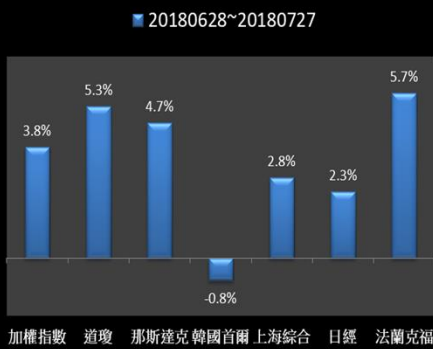


近月選擇權未平倉(加權平均法)一壓力支撐圖

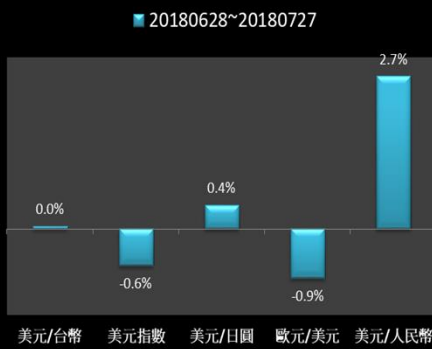


國際指數/商品期貨/外匯行情

國際股市月績效表現



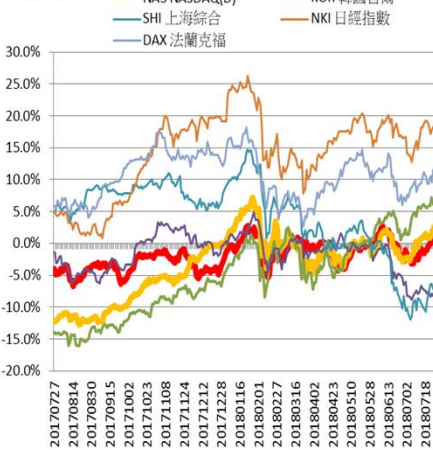
國際外匯月績效表現



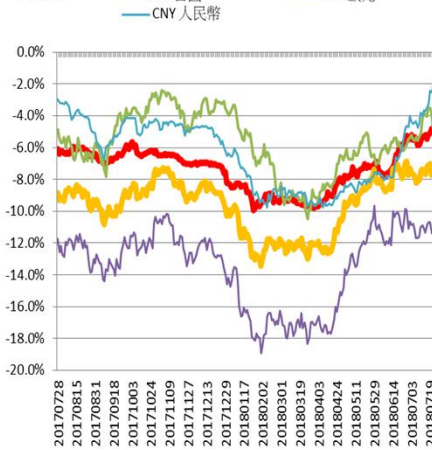
國際商品期貨月績效表現



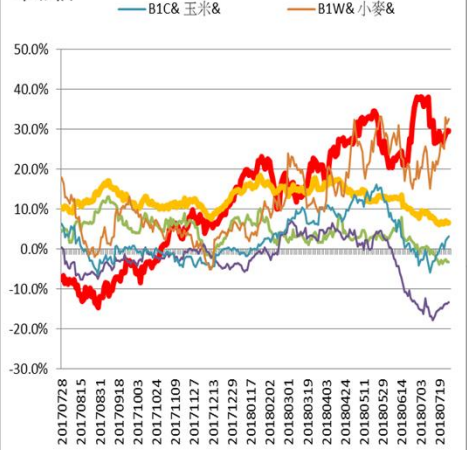
年漲幅



年漲幅



年漲幅



<本文僅供參考，並不做任何獲利保證。>